

AGORA SELECTION

COMPOSIZIONE DEL PORTAFOGLIO AL 30/04/2012

Fonte: ELABORAZIONE INTERNA SU DATI BLOOMBERG

RIEPILOGO RENDIMENTI

Dati al 30/04/2012

I rendimenti e le quote dei fondi sono al netto della fiscalità e delle commissioni fino al 30.06.2011 e al netto delle commissioni e al lordo della fiscalità dal 01.07.2011.

DA INIZIO ANNO	5.47%
A 1 ANNO	-0.04%
A 1 ANNO AL 30/03/2012	-0.27%
A 3 ANNI	9.86%
RENDIMENTO 2011	-5.59%
RENDIMENTO 2010	-0.74%
RENDIMENTO 2009	13.10%
RENDIMENTO 2008	-14.80%
RENDIMENTO 2007	-0.70%

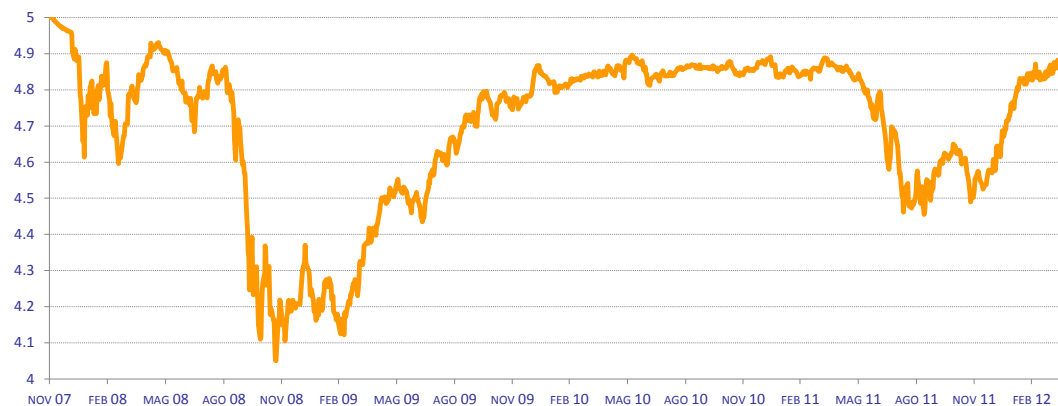
INDICATORE DI RISCHIO:

VAR EX ANTE (DA PROSPETTO): -6.10%

Data di avvio: 22 ottobre 2007

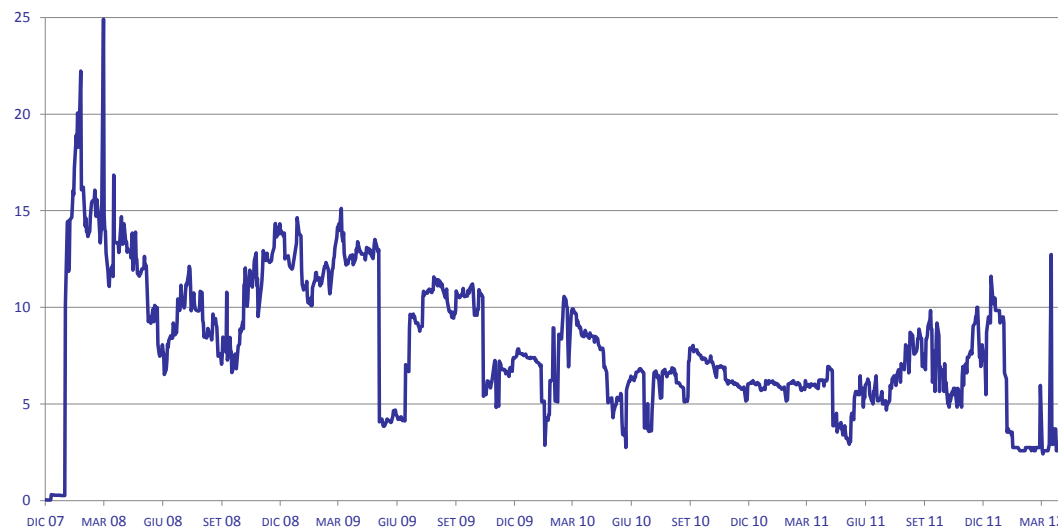


AGORA SELECTION | ANDAMENTO DELLA QUOTA DAL 3/12/2007



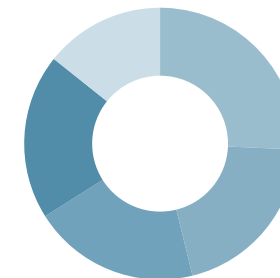
AGORA SELECTION | ANDAMENTO DEL VAR ANNUALE DAL 3/12/2007

Il VaR annuale (Value At Risk) è un indicatore statico di rischiosità del portafoglio che rappresenta la perdita massima potenziale, in percentuale, su base annua, con un livello di probabilità del 95% (intervallo di confidenza)



COMPOSIZIONE DEL PORTAFOGLIO FONDI/SICAV (78.21 %)

Primi cinque titoli




- AGORA EQUITY (11.48 %)
- AGORA FLEX (9.15 %)
- ENEA DIVERS MULTISTRAT (8.88 %)
- PLURIMA EUROPEAN ABS RETURN I (8.79 %)
- VONTOBEL ABS RT BOND EUR (6.39 %)

COMPOSIZIONE ASSET CLASS OBBLIGAZIONARIA (4.87 %)

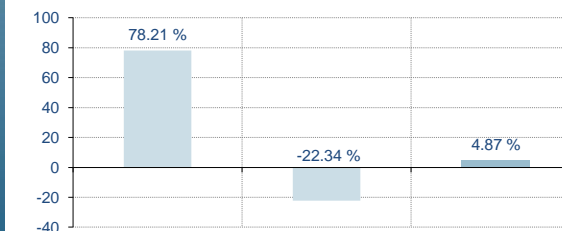
Primi cinque titoli

- IRISH LIFE PERM 4% 2010/10.03.2015 (0.05 %)



RIEPILOGO POSIZIONI LUNGHE/CORTE

Valori in %



POSIZIONE LUNGA SU FONDI/SICAV POSIZIONE CORTA SU INDICE (EUROSTOXX 50) OBBLIGAZIONI



Daniele Demartis

AGORA SELECTION

CARATTERISTICHE GENERALI DEL FONDO COMUNE DI INVESTIMENTO

DISCLAIMER

Le informazioni qui rappresentate hanno lo scopo di fornire un concreto supporto qualora foste interessati al tipo di prodotti e servizi in esse descritti. Sono state redatte esclusivamente a fine informativo e non consistono in una offerta o in una sollecitazione di acquisto o di vendita di alcuna quota o strumento finanziario o a partecipare ad alcuna strategia di trading. Le informazioni non hanno la presunzione di essere esaustive dell'argomento trattato. Resta fermo il dovere di leggere attentamente il prospetto e la nota informativa prima di aderire all'investimento. Qualunque riproduzione di queste informazioni per intero o in parte è proibita. Nessuna assicurazione viene rilasciata in merito al fatto che i rendimenti sopra evidenziati siano indicativi di quelli ottenibili in futuro.

Panoramica Generale

Il Fondo è specializzato nell'investimento in OICR (Fondi e Sicav) armonizzati e non armonizzati che dichiarano di investire in strumenti finanziari rappresentativi di capitale di rischio e/o di debito nonché in altre tipologie di strumenti finanziari previste dalla normativa.

La selezione degli OICR si basa su criteri sia quantitativi che qualitativi, come la performance, la variabilità della stessa, lo stile di gestione, la specializzazione dei gestori nei rispettivi mercati, la trasparenza delle informazioni fornite dalle società di gestione.

Nella composizione del portafoglio complessivo del Fondo, gli strumenti rappresentativi del capitale di rischio possono raggiungere anche il 100%. Inoltre, gli investimenti, sia direttamente in strumenti finanziari che in OICR, sono effettuati sulla base delle aspettative del gestore sull'andamento nel medio/breve termine dei mercati, effettuando anche strategie "long-short". La politica di gestione è finalizzata a selezionare i migliori fondi europei, con particolare riguardo alle strategie a "ritorno assoluto".

CARATTERISTICHE

Categoria	Fondo Flessibili
Orizzonte temporale d'investimento/Profilo di rischio:	5 anni/Alto
Obiettivo di rendimento:	Indice MTS BOT + 2,25%
Livello di rischio:	Var a 1 anno, intervallo di confidenza 95%: -15%
Commissioni di sottoscrizione:	massimo 2%
Commissioni fisse di gestione annue:	2,50%
Commissioni di incentivo (sul rendimento obiettivo):	20%
Commissioni di uscita:	tunnel (opzionale)